

DROPIN HOOD

Spielregeln



Einführung

Dropin Hood wird gespielt auf einem Platz wer die Pfeile sicher landen können. Gras oder Schnee sind best.

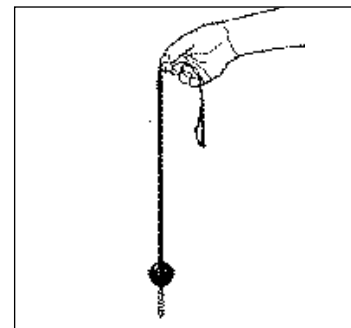
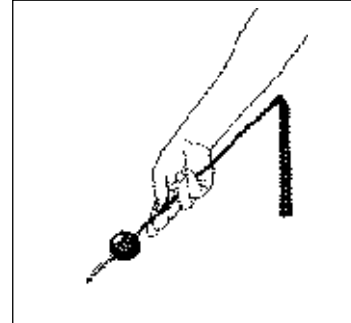
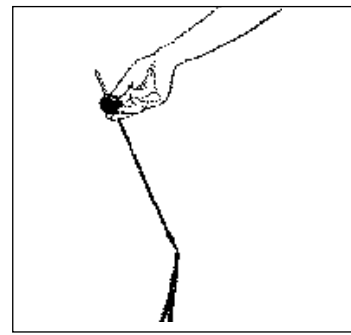
Wurftechnik

Unterhandswurf ist die richtige Technik. Die Pfeile werden nach oben gewurft, und danach wollen die aufrecht landen.

Zielgebiet

Markieren Sie bitte das Zielgebiet mit der Stöcke und Bänder, die mitfolgen. Strecken Sie die Bänder ordentlich. Sie können die Bänder 5cm oben den Boden haben, dann wird die Bänder leichter von weitem zu sehen.

Der Abstand zu das Zielgebiet wird im meter oder Schritte gemesst. Plazieren Sie ein Stock im Boden für die Entwurfstelle zu markieren.



Wichtig!

Pfeilwurfung kann gefährlich sein!

Die Pfeile sind kein Spielzeug!

Die Kindern können spielen nur wenn Erwachsene Aufsicht haben!

Die Pfeile dürfen nicht gewurft werden...

...gegen eine Person!

...In der Nähe von kleine Kindern!

...In der Nähe von Tier!

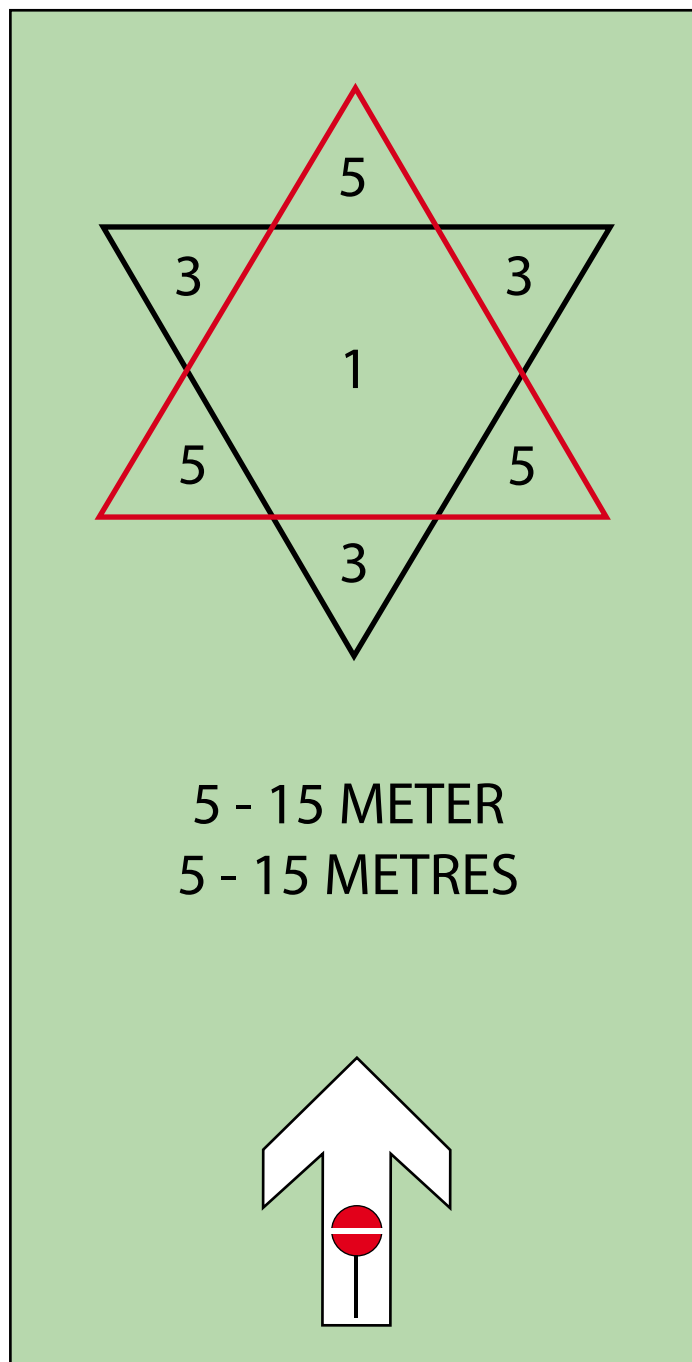
...Gegen Plätzen Sie nicht ordentlich sehen kann!

...Ob Sie Alkohol getrunken haben!

...Ob Sie Medizin einnehmen!

Vermeiden Unglücksfälle!

Benutzen Sie bitte gesunder Menschenverstand und behutsam sein!




Der Stern

Markieren ein Zielgebiet und festlegen der Wurfabstand.
Die Spieler wurfen die Pfeile nach der Reihe.

Nur die Pfeile im Zielgebiet werden gerechnet.
Die Punkte werden wie dem Bild zeigen verteilt.
Ob ein Spieler alle ihre Pfeile in ein und derselbe Zielgebiet haben, kriegt er/sie Bonuspunkte. Zum Beispiel, drei Pfeile im gebiet 5punkte, kriegt 20 punkte.

Gewinnen macht der Spieler zuerst mit 50 Punkte!



Imported by Bex Sport AB
SE-263 39 Höganäs, Sweden

www.bexsport.com